
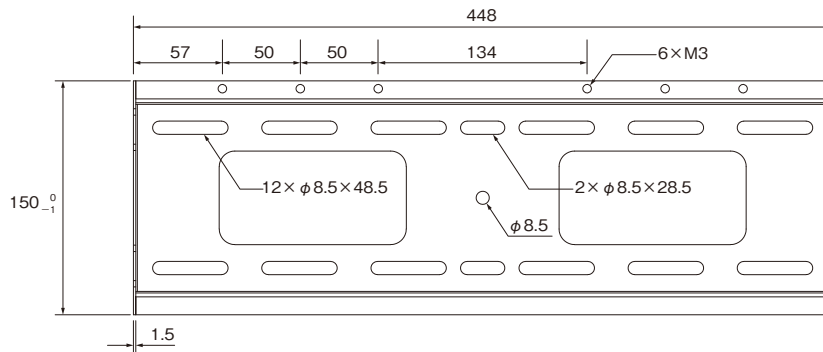
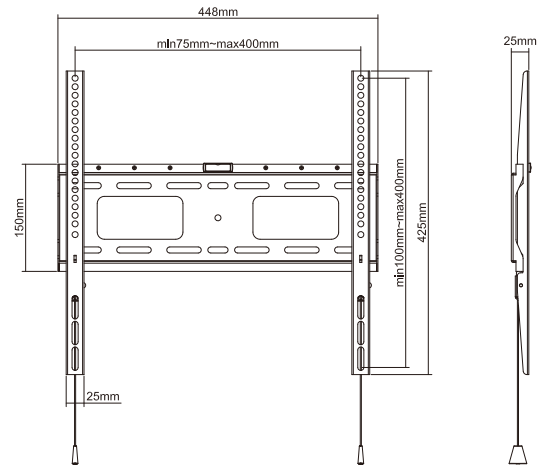


# Q903 テレビ掛け金具



- ワンタッチで取付可能、1人での取付も簡単です。
- 横ずれ防止機能付きです。
- 耐震対策にオススメです。
- 耐荷重 50kg で 75 インチ程度まで取付可能です。
- 壁からテレビまでの距離：25 mm  
(付属のスペーサーを取り付けた場合は他の距離対応できます。)
- 材質/スチール
- 仕上/黒焼付塗装
- 耐荷重/ 50Kg
- 対応モニターサイズ：VESA、耐荷重に準ずる (32～75 インチ程)
- VESA 規格対応：横 75～400 縦：100～400
- 傾きを調整する機構はありません。
- 脱着ヒモ端部はマグネット仕様です。
- 付属品/ネジ 4×15、4×20、6×15、6×20 各 4 本  
スペーサー高さ 5mm 8 個 高さ 15mm 8 個  
M6 ワッシャー M4～M8 兼用ワッシャープレート 4 枚 水平器 1 枚
- 上代/ 10,500 円
- 入数/ 100 ケ



## 取付方法

- ①壁側金具を壁面に取り付ける。(取付ビス等は付属していません)
  - ②テレビ側金具をテレビの VESA マウントネジで固定する。
  - ③テレビを取り付けたテレビ側金具を上部にひっかけ、下部を押してワンタッチで固定する。
  - ④脱着ヒモを正面から見えないように、端部を金具部分につける。
- ※テレビを取り外すときは、脱着ヒモを引くとロック金具が解除状態になるのでテレビ全体を持ち上げる。

新しいものは、いつもここから

株式会社 **コージマ**

KOJIMA METAL FITTING CORPORATION

<http://www.kojima-mf.co.jp> ✉ [kanamono@kojima-mf.co.jp](mailto:kanamono@kojima-mf.co.jp)

本 社

〒111-0041 東京都台東区元浅草3-4-1  
Tel.03-3843-3141(代表) Fax.03-3843-3144

春日部営業所

〒344-0062 埼玉県春日部市粕壁東1-26-20  
Tel.048-760-3881(代表) Fax.048-760-3883

