

Q503 K₂ スクエア転び止め

● 9mm角でシャープなデザインの転び止めです。

● 仕上 / 黒焼付塗装

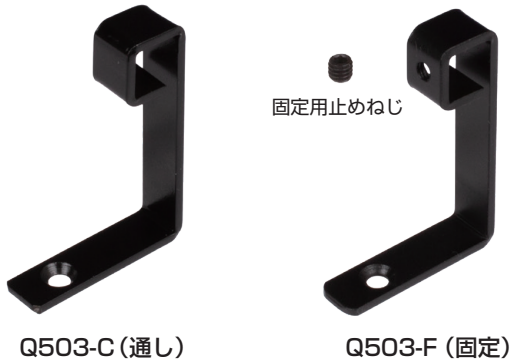
● 材質 / 鋼

● 推奨ねじ / 3.5mm皿

※ 黒焼付塗装は傷が目立ちやすいため、取り扱いにご注意ください。

※ Q503-Fは固定式です。D901-2六角レンチを使用して固定用止めねじを締め、角パイプを固定します。

※ 六角レンチは別売りです。



Q503-C (通し)

Q503-F (固定)

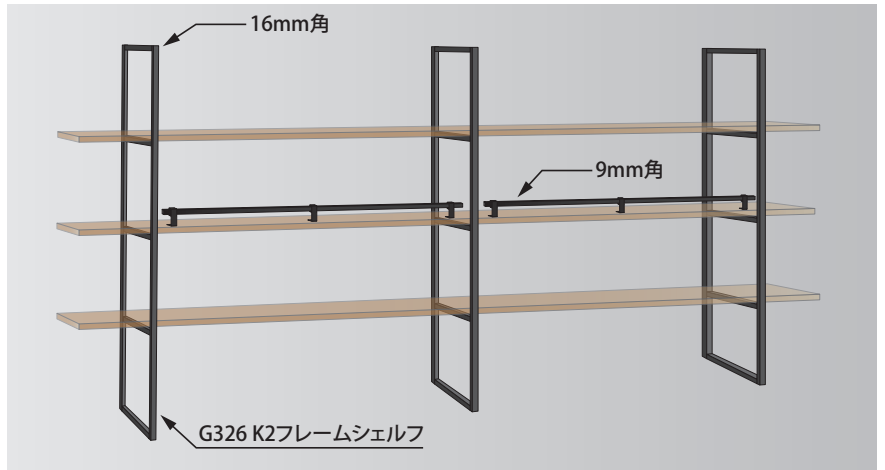
仕様寸法				単位: mm
品番	材質	仕上	商品内容	入数
Q503-C	鋼	黒焼付塗装	通し	200個
Q503-F			固定	
Q503-9-800			9mm 角パイプL800	100本
Q503-9-1500			9mm 角パイプL1,500	
Q503-9-CAP	PE	黒	エンドキャップ	200個
Q503-9-CAP-90C	ASA	黒	90° コーナーキャップ	
D901-2	鋼	生地(黒)	六角レンチ	500個



使用例

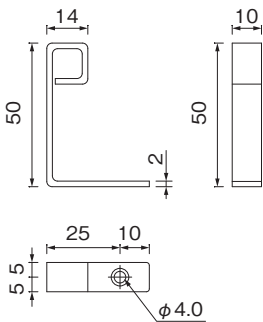


取り付けイメージ

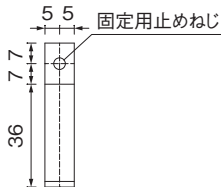


G326 K2フレームシェルフと合わせて使用もオススメです。

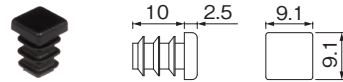
Q503-C (通し)



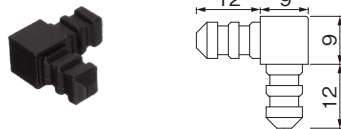
Q503-F (固定)



Q503-9-CAP エンドキャップ



Q503-9-CAP-90C 90° コーナーキャップ

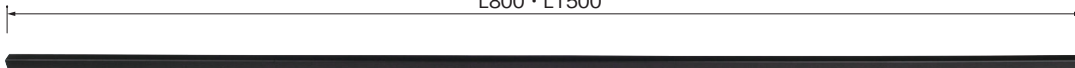


D901-2 六角レンチ



Q503-9-800 / Q503-9-1500

L800・L1500



9mm角パイプ

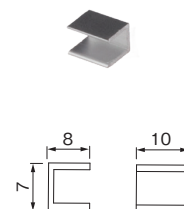


●幅5mm以下のLEDテープライトが組込み可能です。
※LEDテープライトは付属品では有りません。

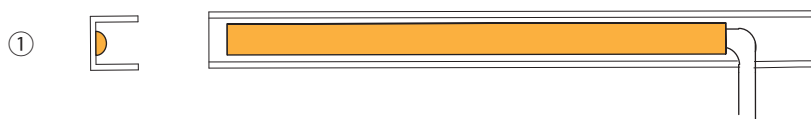
仕様寸法				単位：mm	
品番	材質	仕上	商品内容	入数	
Q503-K-1000	アルミ	黒焼付塗装	9mm この字L1,000	100本	
Q503-K-ROCK		シルバー	この字固定金具	100個	

Q503-K-1000

Q503-K-ROCK

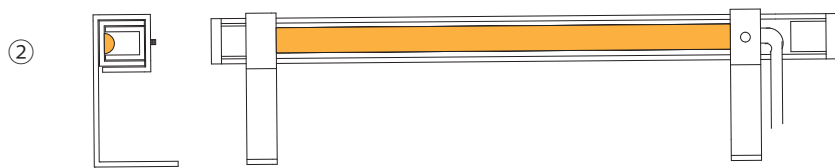


取付方法

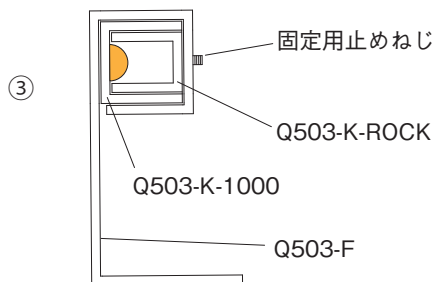


Q503-K-1000 にLEDテープライトを貼り付けます。

※Q503-K-1000 とLEDテープライトはご希望のサイズに貼り付ける前にカットしてから、貼り付けてください。



Q503-C 通し/Q503-F 固定をQ503-K-1000に通してからQ503-K-ROCKを図の様に設置してください。



取付位置が決まったらQ503-K-ROCKを固定用止めねじで固定してください。
その際にQ503-K-ROCKや固定用止めねじがLED 及び電源コードを傷つけない様に注意してください。

※Q503-K-ROCKを使用する場所のLED又は電源コードの幅は5mm以下を使用してください。

新しいものは、いつもここから

株式会社 **コジマ**

KOJIMA METAL FITTING CORPORATION

<https://www.kojima-mf.co.jp> ✉ kanamono@kojima-mf.co.jp

本 社

〒111-0041 東京都台東区元浅草3-4-1
Tel.03-3843-3141(代表) Fax.03-3843-3144

春日部営業所

〒344-0062 埼玉県春日部市粕壁東1-26-20
Tel.048-760-3881(代表) Fax.048-760-3883

Website

